

Okucie do klapy jednoczęściowej podnoszonej Free flap 3,15

→ do większych, jednoczęściowych klap drewnianych, szklanych lub z ramką aluminiową



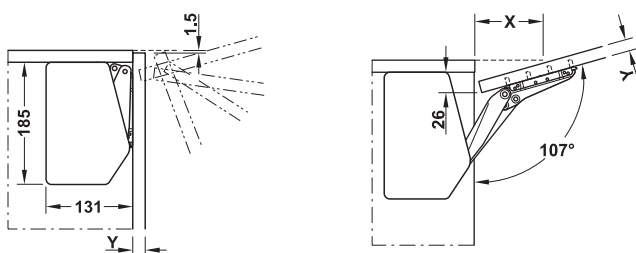
2



- zastosowanie: do frontów jednoczęściowych podnoszonych z uchwytem lub bez (Push-to-open)
- materiał: okucie: stal, zaślepka: tworzywo sztuczne
- powierzchnia/kolor: okucie: niklowane, zaślepki: szare NCS S 2005-R80B lub białe NCS S 0505-R80B
- do wys. korpusu: 350–650 mm
- kąt otwarcia: 90° lub 107° (regulacja na okuciu)
- możliwość regulacji: wysokości/boczna/nachylenia frontu ±1,5 mm, siła przytrzymująca
- montaż: okucie do przykręcania fabrycznie zamontowanymi wkrętami euro, front bez użycia narzędzi (technika zatrzaskowa)

zaślepka szara

Montaż



grub. frontu Y mm	16	19	22	26	28
odległość X mm (przy grub. wieńca górnego 16 mm)	83	74	64	52	46

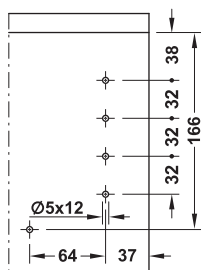


Uwaga

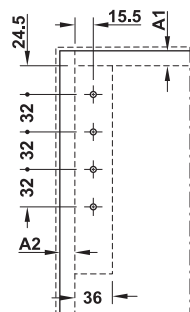
Dobór modelu okucia do klap jednoczęściowych podnoszonych i zatrzasku drzwiowego przy frontach bezuchwytowych zależy od wysokości korpusu i ciężaru klapy. Dobór modelu na podstawie tabel wartości orientacyjnych.

Zakres dostawy

1 komplet okuć do klap jednoczęściowych podnoszonych (po 1 szt. okucia lewego/prawego, 2 mocowania frontu do klap drewnianych lub z szeroką ramką aluminiową od 45 mm)



schemat wierceń w korpusie



schemat wierceń we froncie



model	nr artykułu
D	372.91.410
E	372.91.411
F	372.91.412
G	372.91.413

opakowanie: 1 komplet

Wskazówka dotycząca zamówienia

Do klap z ramką aluminiową 20 mm należy dodatkowo zamówić adapter.

Do frontów całoszklanych należy dodatkowo zamówić adapter do przyklejania frontów szklanych.

→ Zaślepka

kolor	nr artykułu
szara	372.91.431
biała	372.91.436

opakowanie: 1 lub 5 szt.

Fronty z uchwytem

Tabela wartości orientacyjnych maks. ciężaru klap z uchwytem

model Häfele Free flap 3,15	D	E	F	G
wys. korpusu mm	ciężar kłapy kg			
350	5,2–11,0	6,7–14,3	10,1–21,4	13,5–27,3
375	4,9–10,2	6,3–13,1	9,4–19,8	12,5–25,2
400	4,7–9,6	5,9–12,4	8,9–18,6	11,8–23,3
425	4,4–9,0	5,6–11,6	8,3–17,4	11,0–21,8
450	4,1–8,4	5,2–10,9	7,8–16,3	10,4–20,5
475	3,9–8,0	4,9–10,3	7,4–15,4	9,8–19,3
500	3,7–7,5	4,7–9,7	7,0–14,6	9,2–18,3
525	3,5–7,1	4,4–9,2	6,6–13,9	8,8–17,3
550	3,3–6,8	4,2–8,8	6,3–13,2	8,3–16,5
575	3,2–6,5	4,0–8,4	6,0–12,5	8,0–15,6
600	3,0–6,2	3,8–8,0	5,7–12,0	7,6–15,0
625	2,8–5,9	3,6–7,6	5,4–11,5	7,2–14,4
650	2,6–5,6	3,4–7,3	5,3–11,0	6,9–14,0



Fronty bez uchwyty (Push-to-open)

Tabela wartości orientacyjnych maks. ciężaru kłapi i zastosowania zatrzasków drzwiowych

wys. korpusu mm	model Häfele Free flap 3,15	liczba i model zatrzasków drzwiowych				
		1 x typ 1	1 x typ 2	1 x typ 3	2 x typ 2	2 x typ 3
		ciężar kłapy kg				
350	D	–	5,2–8,1	8,1–11,0	–	–
	E	–	–	6,7–11,8	11,8–14,3	–
	F	–	–	–	10,1–17,9	17,9–21,4
	G	–	–	–	13,5–18,1	18,1–27,3
400	D	–	4,7–9,0	9,0–9,6	–	–
	E	–	5,9–7,9	7,9–11,6	11,6–12,4	–
	F	–	–	8,9–10,7	10,7–17,2	17,2–18,6
	G	–	–	11,8–12,3	12,3–17,9	17,9–23,3
450	D	4,1–5,0	5,0–8,4	–	–	–
	E	–	5,2–7,9	7,9–10,9	–	–
	F	–	–	7,8–10,2	10,2–16,3	–
	G	–	–	10,4–10,8	10,8–16,7	16,7–20,5
500	D	3,7–4,9	4,9–7,5	–	–	–
	E	–	4,7–7,8	7,8–9,7	–	–
	F	–	–	7,0–10,0	10,0–14,6	–
	G	–	–	9,2–10,7	10,7–16,0	16,0–18,3
550	D	3,3–4,9	4,9–6,8	–	–	–
	E	4,2–4,5	4,5–7,5	7,5–8,8	–	–
	F	–	6,3–6,8	6,8–9,7	9,7–13,2	–
	G	–	–	8,3–10,4	10,4–15,3	15,3–16,5
600	D	3,0–4,7	4,7–6,2	–	–	–
	E	3,8–4,2	4,2–7,2	7,2–8,0	–	–
	F	–	5,7–6,7	6,7–9,2	9,2–12,0	–
	G	–	–	7,6–10,2	10,2–15,0	–
650	D	2,6–4,1	4,1–5,6	–	–	–
	E	–	3,4–6,4	6,4–7,3	–	–
	F	–	–	5,3–8,4	8,4–11,0	–
	G	–	–	6,9–10,5	10,5–14,0	–

Przykład zamówienia przy wysokości korpusu 550 mm, ciężar kłapy 16 kg:

1 komplet Häfele Free flap 3,15 model G

2 zatrzaski drzwiowe typu 3