

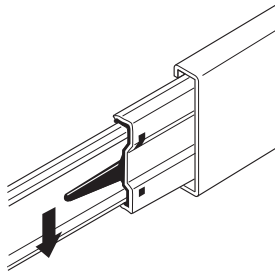
1

**Szerokość szyny H 45 mm**

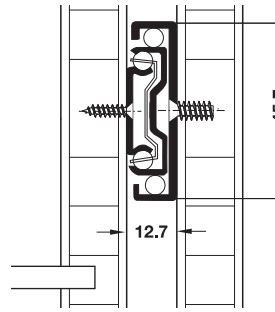
wysuw pełny, udźwig do 30 kg



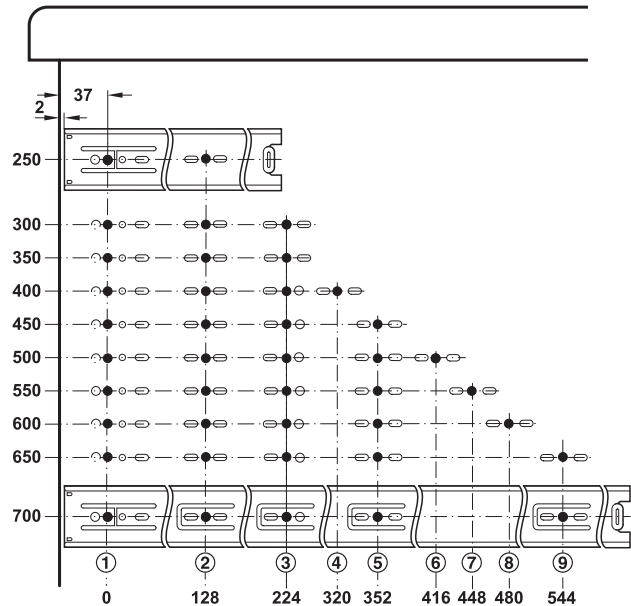
- materiał: stal
- wersja: wypinanie po naciśnięciu zatrzasku, z zabezpieczeniem ruchu wstecznego, do zablokowania w pozycji zamkniętej do przykręcania, montaż boczny
- montaż:



**Montaż**



**Schemat wierceń**



długość montażowa L mm	długość wysuwu AL mm	jasny ocynk nr artykułu
250	250	420.50.627
300	300	420.50.632
350	350	420.50.637
400	400	420.50.642
450	450	420.50.647
500	500	420.50.652
550	550	420.50.657
600	600	422.25.605
650	650	422.25.650
700	700	422.25.703

opakowanie: 1, 5 lub 10 par